

CONNECT DAT

Access Datenbank / Kontakte, Termine, Aufgaben



WEIBEL INNOVATE
wi concept

ConnectDat

Kurzanleitung

Access Datenbanken

Für die Verwendung von Access Datenbanken verweisen wir auf gute Fachbücher und unzähligen Tipps und Videos im Internet.

Einige Grundkenntnisse sind sinnvoll zur Anwendung der vorliegenden Datenbank.

Gewährleistungen

Datenbanken für MS Access

Für diese Datenbank übernehmen wir generell keinen Support, Weiterentwicklung und Hilfe. Die Verwendung geschieht auf eigene Verantwortung.

Die Datenbank darf für private Zwecke gratis weitergegeben werden, unter der Voraussetzung, dass keine Komponenten wie Bilder, Hyperlinks und Programmierung verändert werden.

Die Access Datenbanken sind nur lauffähig, wenn sie im Besitz des entsprechenden Access Microsoft Programms sind. Ohne MS Access können Sie die Access Runtime bei Microsoft runterladen. Nach Installation der Runtime können Sie die Datenbank verwenden.

Eine eventuell angezeigte Startseite über die Eingabe eines Installationscodes können Sie dabei wegklicken.

Schutz der Datenbank

Die Datenbank ist nicht geschützt. In der seitlichen Navigationsliste können Sie alle Objekte anschauen. Versierte Access Anwender können dadurch Anpassungen selbst vornnehmen (Fehlerkorrekturen, Anpassungen). Bei Verwendung der Access Runtime können Sie die Navigationsleiste nicht sehen.

Herausgeber

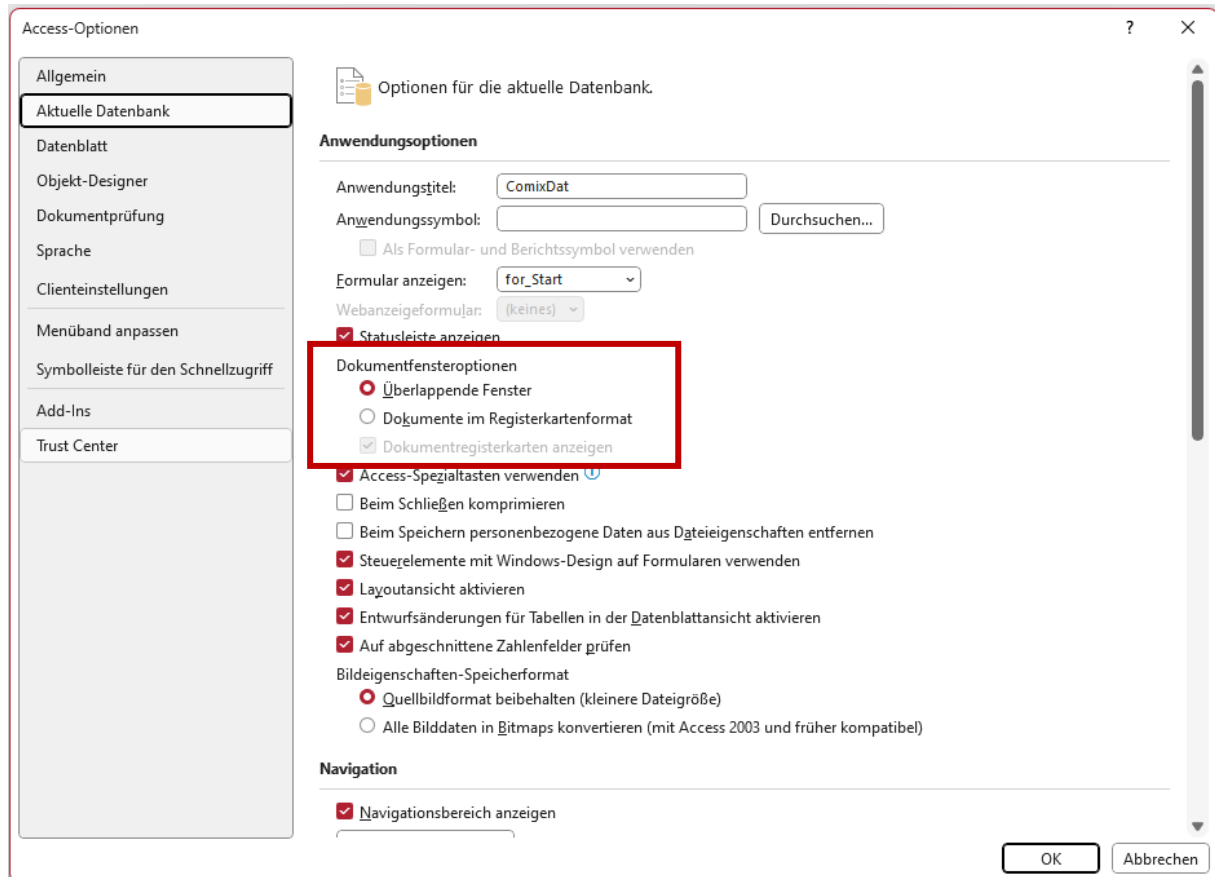
Die Datenbanken und Vorlagen für Microsoft Produkte werden durch das «Weibel Innovate» WI Concept Team aufgebaut und veröffentlicht. Es besteht kein kommerzielles Interesse und die Anwendungen sind zur privaten Nutzung angedacht. Die «Weibel Innovate» ist eine reine Non-Profit-Organisation.

ConnectDat

1. Datenbank Einstellungen

Tipp zu MS Access

Die Darstellung der Formulare zur Registerkartenform kann in den Optionen geändert werden.



Weitere Tipps zu MS Access

Bei Eingaben in Formularen können Sie mit Insert Taste von Einfüge- zu Überschreibmodus wechseln.

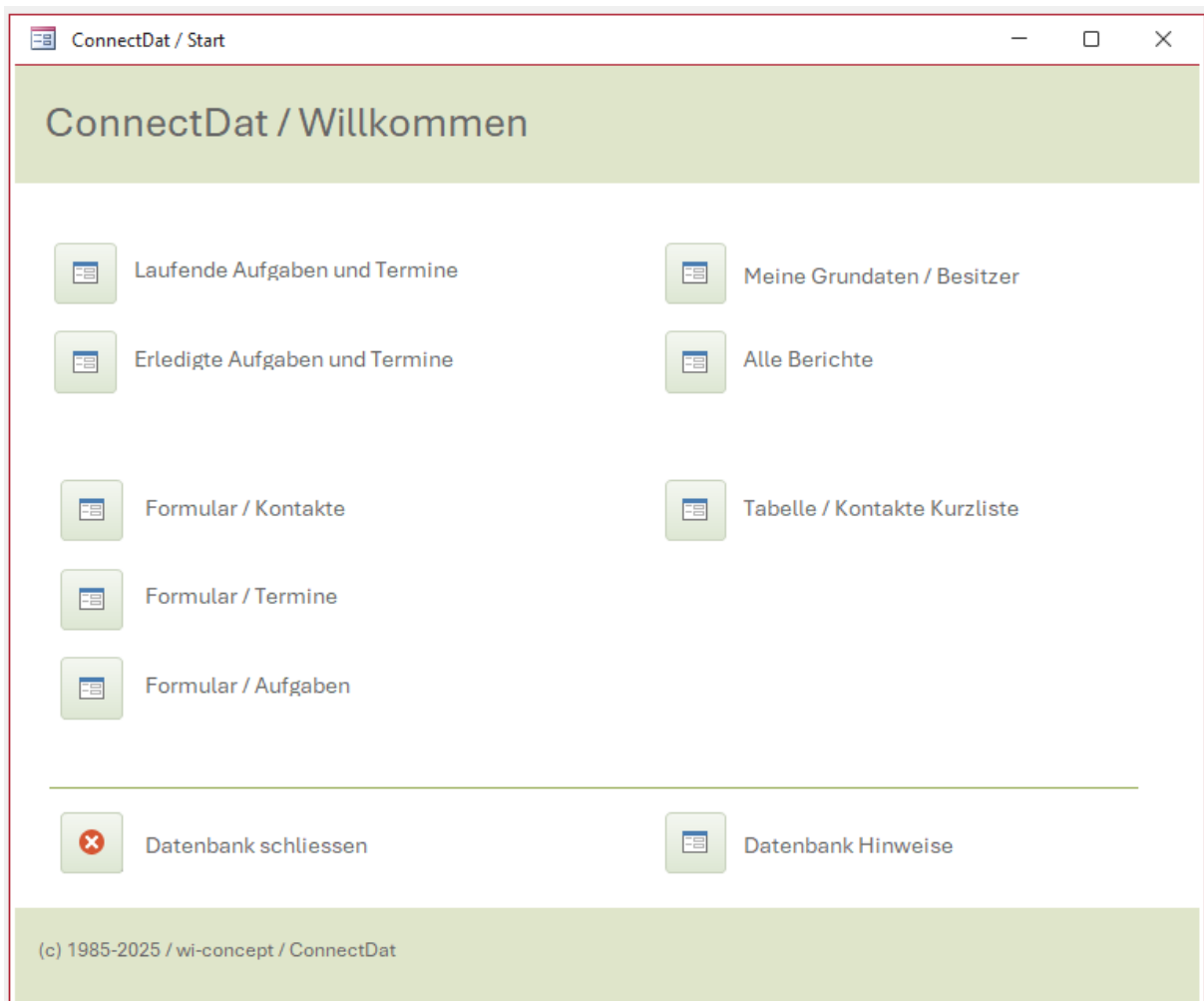
Datenbankstruktur

Die Datenbankstruktur ist nicht gesperrt. Alles kann durch Versierte Benutzer für den Eigennutzen angepasst werden.

ConnectDat

2. Start der Datenbank

Beim Starten der Anwendung erscheint diese Formularübersicht:



Startformular

Über die Buttons starten Sie die einzelnen Formulare, Berichte und Hinweisformulare.

Information

ConnectDat

Eine Access Datenbank für die einfache Verwaltung von Kontakten, Terminen und Aufgaben.

ConnectDat

Übersicht der Termine und Aufgaben - Laufende

The screenshot displays the ConnectDat application window titled 'ConnectDat / Termine und Aufgaben - Laufende'. The user 'John Bernerhaus' is logged in, and the date is 09.10.2024. The interface shows two main sections: 'Laufende Aufgaben' and 'Laufende Termine'. Both sections include a search bar and a 'Suchen' button.

Laufende Aufgaben

Ident	Beschreibung	Kategorie	Priorität	Start	Ende	Status	VerbleibTage	Warnung	Konflikt	Direkt
AG-20240916-01	Haushaltbuch nachführen	Intern	1	16.09.2024	01.11.2024	In Arbeit	23	OK	OK	[Icon]
AG-20241001-01	Brief Dokumente archivieren	Intern	2	01.10.2024	01.11.2024	Offen	23	OK	OK	[Icon]
AG-20241001-02	Adressenänderungen	Extern	3	01.10.2024	15.10.2024	In Arbeit	6	OK	OK	[Icon]
AG-20241003-01	Briefversand	Intern	1	03.10.2024	06.10.2024	Offen	-3	Vorwarnung	Überfällig	[Icon]

Laufende Termine

Ident	Bezeichnung	Termin	Tag	Start	Ende	Dauer	Ort	Status	Typ	Direkt
TI-20241010-01	Eröffnungsfeier	10.10.2024	<input checked="" type="checkbox"/>	08:00	18:00	10:00	Hilligendorf	Angelegt	Arbeit	[Icon]
TI-20241015-01	Mittagessen	15.10.2024	<input type="checkbox"/>	14:00	16:30	2:30	Restaurant Löwen	Angelegt	Privat	[Icon]
TI-20241101-01	Sitzungszimmer neu ein	01.11.2024	<input type="checkbox"/>	11:00	12:00	1:00	Sitzungszimmer	Angelegt	Arbeit	[Icon]
TI-20241223-01	Weihnachtsvorbereitung	23.12.2024	<input checked="" type="checkbox"/>	07:15	15:45	8:30	Empfang	Angelegt	Privat	[Icon]
TI-20241223-02	Weihnachtsfeier	23.12.2024	<input type="checkbox"/>	15:00	17:55	2:55	Empfang	Angelegt	Privat	[Icon]

Übersichtsformular

Alle **laufenden** Aufgaben und Termine sind hier als Kurzlisten übersichtlich dargestellt.

Der IdentBesitzer ist der Anwender, dem die Adressen, Termine und Aufgaben zugeordnet sind.

In den Aufgaben- und Terminlisten befindet sich unter der Spalte **Direkt** ein kleiner Button. Mit dem Button kann das jeweilige Formular mit allen Feldern geöffnet werden.

Bei Laufenden Aufgaben werden die Spalten Warnung und Konflikt bewertet.

Vorhandene Beispieleingaben

Das Beispiel ConnectDat basiert auf rein erfundene Beispiel Eingaben.

Alle eingetragenen Daten können sie für die eigene Situation überschreiben.

ConnectDat

Übersicht der Termine und Aufgaben - Erledigt

The screenshot displays the 'ConnectDat / Termine und Aufgaben - Erledigt' window. At the top, the user 'John Bernerhaus' is identified as the 'IdentBesitzer'. The main content is divided into two sections: 'Abgeschlossene Aufgaben' and 'Abgeschlossene Termine'. Both sections include a table with columns for identification, description, category, priority, start/end dates, status, and other relevant details. A search bar and pagination controls are visible below each table. The footer of the window shows the copyright information '(c) 1985-2025 / wi-concept / ConnectDat' and the date 'Mittwoch, 9. Oktober 2024'.

IdentBesitzer: **John Bernerhaus** Alle erledigten Aufgaben und Termine des Besitzers 09.10.2024

Abgeschlossene Aufgaben

Ident	Beschreibung	Kategorie	Priorität	Start	Ende	Status	VerbleibTage	Warnung	Konflikt	Direkt
AG-20240929-01	Neuer Teppich verlegen	Extern	1	29.09.2024	05.10.2024	Erledigt	-4	N/A	N/A	
AG-20240930-01	Briefmarken kaufen	Extern	1	30.09.2024	08.10.2024	Erledigt	-1	N/A	N/A	
*										

Datensatz: 1 von 2 | Kein Filter | Suchen

Abgeschlossene Termine

Ident	Bezeichnung	Termin	Tag	Start	Ende	Dauer	Ort	Status	Typ	Direkt
TI-20241001-01	Dokument unterschreiben	01.10.2024	<input type="checkbox"/>	17:00	19:45	2:45	Restaurant Tanner	Erledigt	Privat	
TI-20241002-01	Arbeitszeit kontrollieren	02.10.2024	<input type="checkbox"/>	17:00	17:30	0:30	Büro	Erledigt	Arbeit	
*			<input checked="" type="checkbox"/>							

Datensatz: 1 von 2 | Kein Filter | Suchen

(c) 1985-2025 / wi-concept / ConnectDat Mittwoch, 9. Oktober 2024

Datensatz: 1 von 1 | Kein Filter | Suchen

Übersichtsformular

Alle **erledigten** Aufgaben und Termine sind hier als Kurzlisten übersichtlich dargestellt.

Der IdentBesitzer ist der Anwender, dem die Adressen, Termine und Aufgaben zugeordnet sind.

In den Aufgaben- und Terminlisten befindet sich unter der Spalte **Direkt** ein kleiner Button. Mit dem Button kann das jeweilige Formular mit allen Feldern geöffnet werden.

Bei Abgeschlossenen Aufgaben werden die Spalten Warnung und Konflikt als N/A (nicht relevant, nicht anwendbar) ausgegeben.

ConnectDat

3. Formular / Besitzer – Aufnahme und Pflege

Alle persönlichen Angaben zum Besitzer.

ConnectDat / Der Besitzer

Der Besitzer der ConnectDat

IdentBesitzer	John Bernerhaus	BesitzerNotiz	
BesitzerName	Bernerhaus	BesitzerNotiz	Der Besitzer.
BesitzerVorname	John	BesitzerNotiz	Über diese Datenbank kann der Besitzer seine Kontakte, Aufgaben und Termine verfassen, sie pflegen und jederzeit anschauen.
BesitzerZusatz	MyConnect	BesitzerNotiz	Mit ConnectDat jederzeit informiert was gemacht werden muss. Mit wem und wann.
BesitzerStrasse	Alleebaumstrasse	BesitzerNotiz	Mit Übersicht zu Aufgaben und anstehenden Terminen. Mit Berichten was läuft und was erledigt ist.
BesitzerNummer	100	BesitzerAngelegt	01.09.2024
BesitzerLand	CH	BesitzerPflege	05.09.2024
BesitzerPLZ	3000		
BesitzerOrt	Bern		
BesitzerNatel	072 44x 56 7x		
BesitzerEMail	j.bernerhaus@bernertop.ch		
BesitzerGeburtsdatum	01.01.2000		

(c) 1985-2025 / wi-concept / ConnectDat Sonntag, 6. Oktober 2024

Eingabeformular

Es genügt ein Besitzer auszufüllen. Die Datenbank ist als Einzelperson Anwendung angedacht. Also für eine Person die ihre Kontakte, Aufgaben und Termine verwalten will.

--

Es wäre möglich weitere Besitzer anzulegen.

ConnectDat

4. Formular / Kontakte – Aufnahme und Pflege

ConnectDat / Formular Kontakte

Kontakte / Formular

Kontakte Kurzliste

Suche

IdentBesitzer John Bernerhaus

IdentAdressen **Peter Muster - Bern**

AdressenName **Muster**

AdressenVorname **Peter**

AdressenZusatz

AdressenStrasse **Mustergasse**

AdressenNummer **11**

AdressenPLZ **3000**

AdressenOrt **Bern**

AdressenLand **CH**

AdressenEMail **peter.muster@mustertest.ch**

AdressenEMail2

AdressenEMail3

AdressenTelefon **031 777 0x 99**

AdressenTelefon2

AdressenNatel **079 777 0x 99**

AdressenNatel2

AdressenNatel3

AdressenInfo Privater Kontakt

AdressenAufnahme 06.09.2024

AdressenPflege 08.09.2024

(c) 1985-2025 / wi-concept / ConnectDat Mittwoch, 9. Oktober 2024

Datensatz: 1 von 3 | Kein Filter | Suchen

Eingabeformular

IdentBesitzer: Die Kontakte werden immer dem Besitzer zugeordnet.

IdentAdressen: Bilden sie aus Vorname Nachname und Ort ein eindeutiger Schlüssel (muss einmalig sein). Beispiel: Peter Muster – Bern = Vorname Nachname – Ort.

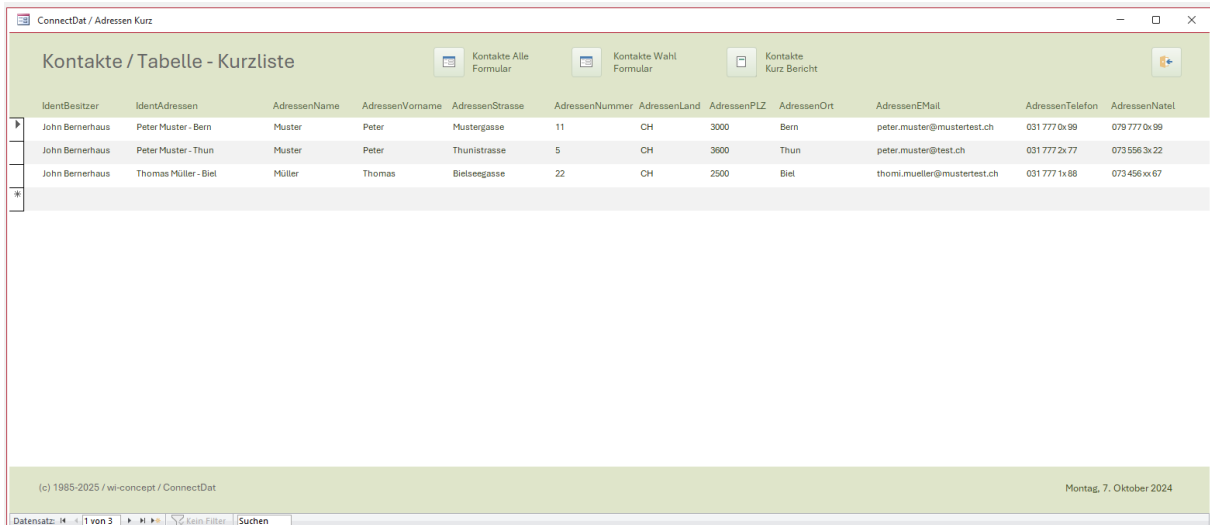
Fett dargestellte Felder nach Möglichkeit ausfüllen. Ergibt die Adressen Kurzliste.

AdressenAufnahme: Wenn sie die Kontakt Adresse neu aufnehmen.

AdressenPflege: Wenn sie an der Kontakt Adresse etwas ändern.

ConnectDat

Kurzliste Kontakte



ConnectDat / Adressen Kurz

Kontakte / Tabelle - Kurzliste

Kontakte Alle Formular Kontakte Wahl Formular Kontakte Kurz Bericht

IdentBesitzer	IdentAdressen	AdressenName	AdressenVorname	AdressenStrasse	AdressenNummer	AdressenLand	AdressenPLZ	AdressenOrt	AdressenEMail	AdressenTelefon	AdressenNatel
John Bernerhaus	Peter Muster - Bern	Muster	Peter	Mustergasse	11	CH	3000	Bern	peter.muster@mustertest.ch	031 777 0x 99	079 777 0x 99
John Bernerhaus	Peter Muster - Thun	Muster	Peter	Thunistrasse	5	CH	3600	Thun	peter.muster@test.ch	031 777 2x 77	073 556 3x 22
John Bernerhaus	Thomas Müller - Biel	Müller	Thomas	Bielseegasse	22	CH	2500	Biel	thomi.mueller@mustertest.ch	031 777 1x 68	073 456 xx 67

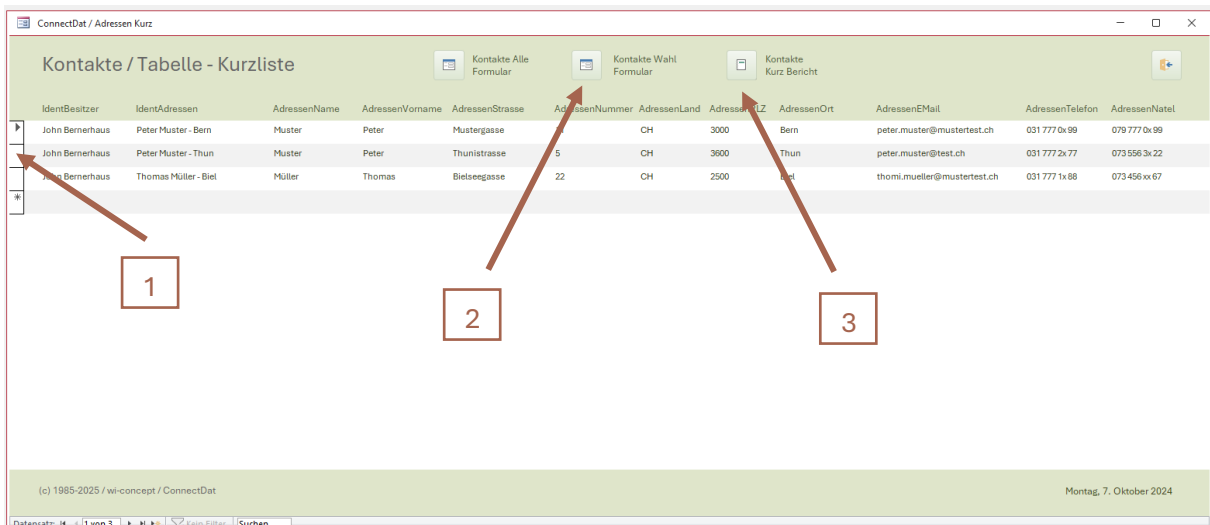
(c) 1985-2025 / wi-concept / ConnectDat

Montag, 7. Oktober 2024

Datensatz: 1 von 3

Kotrollliste

Doppelte Einträge vermeiden.



ConnectDat / Adressen Kurz

Kontakte / Tabelle - Kurzliste

Kontakte Alle Formular Kontakte Wahl Formular Kontakte Kurz Bericht

IdentBesitzer	IdentAdressen	AdressenName	AdressenVorname	AdressenStrasse	AdressenNummer	AdressenLand	AdressenPLZ	AdressenOrt	AdressenEMail	AdressenTelefon	AdressenNatel
John Bernerhaus	Peter Muster - Bern	Muster	Peter	Mustergasse	11	CH	3000	Bern	peter.muster@mustertest.ch	031 777 0x 99	079 777 0x 99
John Bernerhaus	Peter Muster - Thun	Muster	Peter	Thunistrasse	5	CH	3600	Thun	peter.muster@test.ch	031 777 2x 77	073 556 3x 22
John Bernerhaus	Thomas Müller - Biel	Müller	Thomas	Bielseegasse	22	CH	2500	Biel	thomi.mueller@mustertest.ch	031 777 1x 68	073 456 xx 67

(c) 1985-2025 / wi-concept / ConnectDat

Montag, 7. Oktober 2024

Datensatz: 1 von 3

Sie können den Datensatzmarkierer setzen (1).

Anschliessend drücken sie den Button (2). Sie gelangen direkt zum kompletten Datensatz.

--

Hier erzeugen sie einen druckbare Kontaktliste (3).

ConnectDat

5. Formular / Termine – Aufnahme und Pflege

ConnectDat / Formular Termine

Termine / Formular

Suche

Kontakte Formular Aufgaben Formular

Termin Liste Laufende Bericht Liste Laufende

TerminIdent	TI-20241001-01	BesitzerIdent	John Bernerhaus		
TerminDatum	Dienstag, 1. Oktober 2024	TerminZeitStart	17:00	InMin	165
TerminGanzTag	<input type="checkbox"/>	TerminZeitEnde	19:45	ZeitDauer	2:45
TerminBezeichnung	Dokument unterschreiben				
TerminNotiz	Dokumente A345 mitnehmen				
TerminOrt	Restaurant Tanner				
TerminStatus	Erledigt	TerminKategorie	Wichtig	TerminTyp	Privat
TerminKontakt	Peter Muster - Thun				

(c) 1985-2025 / wi-concept / ConnectDat Mittwoch, 9. Oktober 2024

Datensatz: 1 von 7 Ungefiltert Suchen

Eingabeformular

IndetBesitzer: Die Kontakte werden immer dem Besitzer zugeordnet.

TerminIdent: Bilden sie aus TI-Datum-Fortlaufende Nummer ein eindeutiger Schlüssel (ohne Duplikate). Beispiel: TI-20241001-01. Zweiter Termin am gleichen Tag: TI-20241001-02.

Wir haben auf einen AutoWert Schlüssel verzichtet.
Dadurch ergeben sich Bessere Suchmöglichkeiten.

Fett dargestellte Felder nach Möglichkeit ausfüllen.
Einige Berichte basieren auf diese Felder.

InMin und ZeitDauer werden durch Access berechnet.

TerminKontakt: Sie können einen oder mehrere Kontakte aus der Kontaktliste zum Termin zufügen.

ConnectDat

6. Formular / Aufgaben – Aufnahme und Pflege

ConnectDat / Formular Aufgaben

Aufgaben / Formular

Suche

Kontakte Formular Termine Formular

Aufgaben Liste Laufende Bericht Liste Laufende

Aufgabeldent: AG-20240916-01 BesitzerIdent: John Bernerhaus

AufgabeBeschreibung: **Haushaltbuch nachführen** AufgabeStatus: **In Arbeit**

AufgabeNotiz: Alle Monatsausgaben für Vormonat nachführen Aufgabekategorie: Intern

AufgabePriorität: 1

AufgabedatStart: 16.09.2024 Aufgabentage: 46 In Arbeit

AufgabedatEnde: 01.11.2024 VerbleibTage: 23 OK

AufgabeWarnung: 20 Tage vor Endtermin TerminWarnung: 12.10.2024 OK

Aufgabedelegation: Peter Muster - Bern; Thomas Müller - Biel

(c) 1985-2025 / wi-concept / ConnectDat Mittwoch, 9. Oktober 2024

Datensatz: 14 1 von 6 Kein Filter Suchen

Eingabeformular

IndetBesitzer: Die Kontakte werden immer dem Besitzer zugeordnet.

Aufgabeldent: Bilden sie aus AG-Datum-Fortlaufende Nummer ein eindeutiger Schlüssel (ohne Duplikate). Beispiel: AG-20240916-01. Zweite Aufgabe am gleichen Tag: AG-20240916-02.

Wir haben auf einen AutoWert Schlüssel verzichtet.
Dadurch ergeben sich Bessere Suchmöglichkeiten.

Fett dargestellte Felder nach Möglichkeit ausfüllen.
Einige Berichte basieren auf diese Felder.

Aufgabentage, VerbleibTage und TerminWarnung werden durch Access berechnet.

Aufgabedelegation: Sie können einen oder mehrere Kontakte aus der Kontaktliste zur Aufgabe zufügen.

Warnungstexte: Sind anwendbar, wenn die Aufgabe im Zustand ***Offen*** oder ***In Arbeit*** ist.
Wenn die Aufgabe ***Erledigt*** ist, sind die Warnungen als N/A deklariert (nicht anwendbar).

ConnectDat

Hinweise zu der Formular Orientierung

The screenshot shows the 'Formular Termine' window in ConnectDat. The interface is divided into several sections. At the top, there are navigation buttons for 'Kontakte Formular' and 'Aufgaben Formular'. Below this is a search bar labeled 'Suche' (1) and navigation buttons for 'Termin Liste Laufende' (4) and 'Bericht Liste Laufende' (5). The main form area contains the following fields:

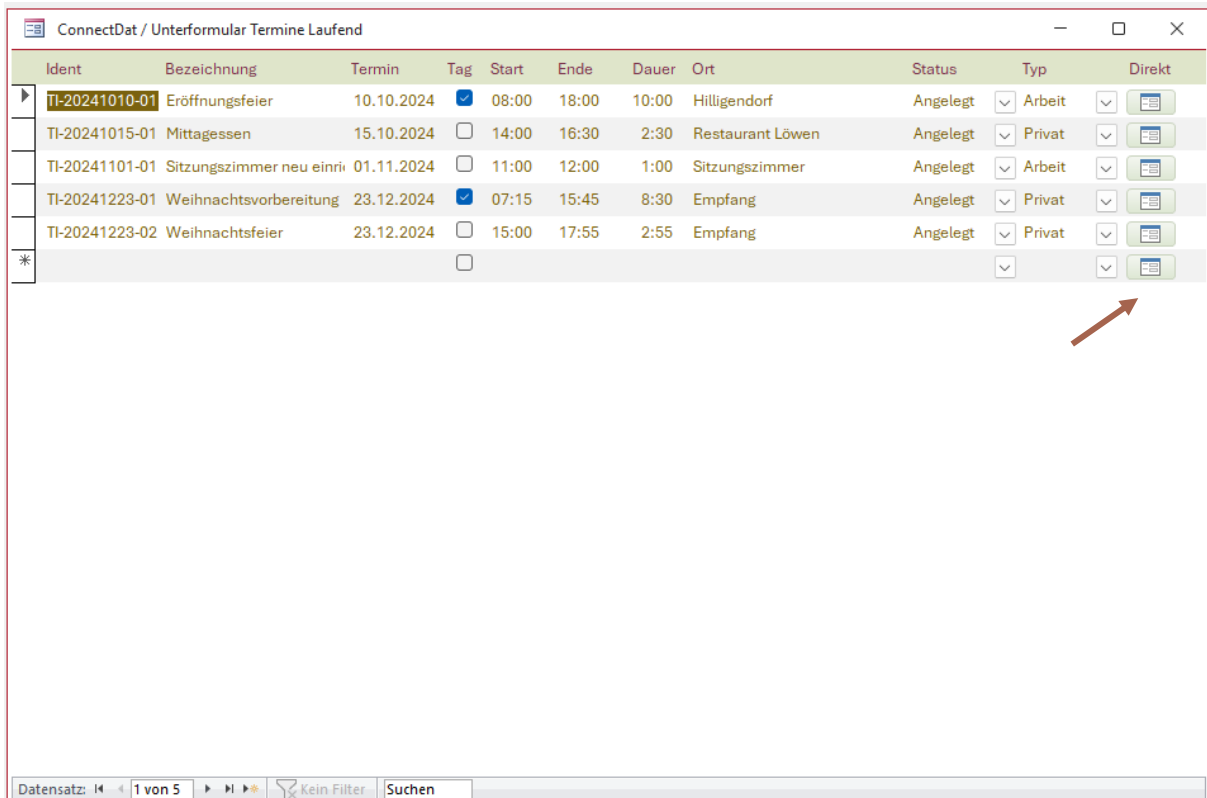
- TerminIdent: TI-20241001-01 (2)
- BesitzerIdent: John Bernerhaus
- TerminDatum: Dienstag, 1. Oktober 2024
- TerminZeitStart: 17:00
- InMin: 165
- TerminGanzTag:
- TerminZeitEnde: 19:45
- ZeitDauer: 2:45
- TerminBezeichnung: Dokument unterschreiben
- TerminNotiz: Dokumente A345 mitnehmen
- TerminOrt: Restaurant Tanner
- TerminStatus: Erledigt
- TerminKategorie: Wichtig
- TerminTyp: Privat
- TerminKontakt: Peter Muster - Thun

At the bottom, there is a footer with copyright information '(c) 1985-2025 / wi-concept / ConnectDat', the date 'Mittwoch, 9. Oktober 2024', and a status bar showing 'Datensatz: 1 von 7' and 'Ungefiltert Suchen'.

- (1) Suche: Es wird das entsprechende Formular zu TerminIdent / Aufgabeldent dargestellt
- (2) Datensatz Rückwärts und Vorwärts
- (3) Neuer Datensatz anlegen
- (4) Kurzliste öffnen (zur Orientierung) – Nur Laufende
- (5) Bericht öffnen (Druckbare Liste) – Nur Laufende

ConnectDat

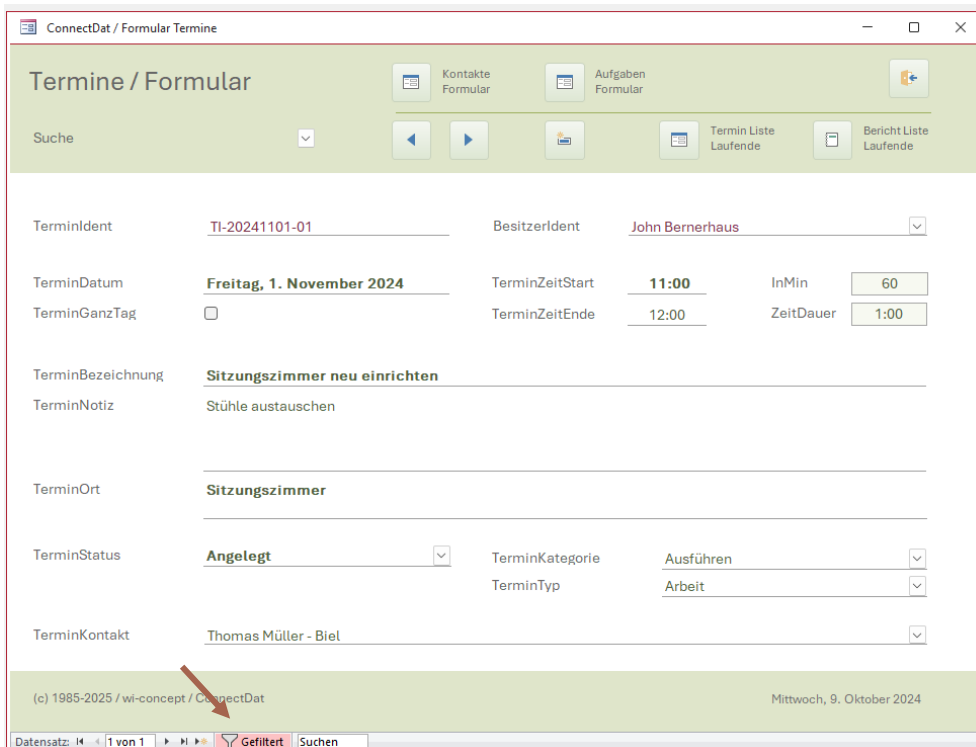
Kurzliste



Ident	Bezeichnung	Termin	Tag	Start	Ende	Dauer	Ort	Status	Typ	Direkt
TI-20241010-01	Eröffnungsfeier	10.10.2024	<input checked="" type="checkbox"/>	08:00	18:00	10:00	Hiligendorf	Angelegt	Arbeit	
TI-20241015-01	Mittagessen	15.10.2024	<input type="checkbox"/>	14:00	16:30	2:30	Restaurant Löwen	Angelegt	Privat	
TI-20241101-01	Sitzungszimmer neu einri	01.11.2024	<input type="checkbox"/>	11:00	12:00	1:00	Sitzungszimmer	Angelegt	Arbeit	
TI-20241223-01	Weihnachtsvorbereitung	23.12.2024	<input checked="" type="checkbox"/>	07:15	15:45	8:30	Empfang	Angelegt	Privat	
TI-20241223-02	Weihnachtsfeier	23.12.2024	<input type="checkbox"/>	15:00	17:55	2:55	Empfang	Angelegt	Privat	
*			<input type="checkbox"/>							

Datensatz: 1 von 5 | Kein Filter | Suchen

Zur Orientierung der laufenden Aufgaben oder Termine. Über Spalte Direkt öffnen sie wiederum das Formular. Aber gefiltert. Durch Draufdrücken kann Filter entfernt werden.



ConnectDat / Formular Termine

Termine / Formular

Suche

TerminIdent: TI-20241101-01 | BesitzerIdent: John Bernerhaus

TerminDatum: Freitag, 1. November 2024 | TerminZeitStart: 11:00 | InMin: 60

TerminGanzTag: | TerminZeitEnde: 12:00 | ZeitDauer: 1:00

TerminBezeichnung: **Sitzungszimmer neu einrichten**

TerminNotiz: Stühle austauschen

TerminOrt: **Sitzungszimmer**

TerminStatus: **Angelegt** | TerminKategorie: Ausführen | TerminTyp: Arbeit

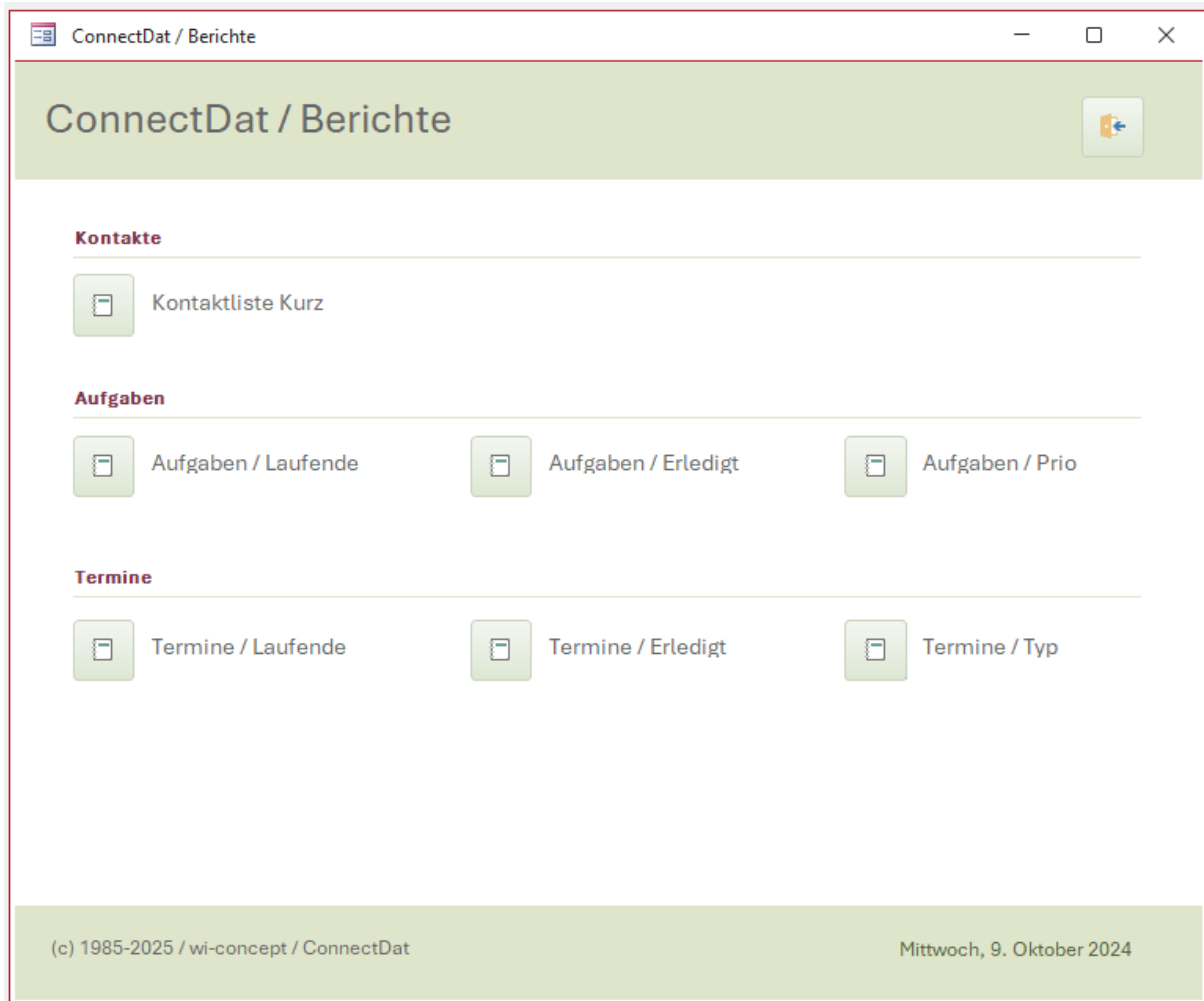
TerminKontakt: Thomas Müller - Biel

(c) 1985-2025 / wi-concept / ConnectDat | Mittwoch, 9. Oktober 2024

Datensatz: 1 von 1 | Gefiltert | Suchen

ConnectDat

7. Berichte



Berichte

Berichte sind Dokumente, um Infos zu gruppieren und zu sortieren. Resultate können gedruckt werden.

Auf folgenden Seiten einige Beispiele.

ConnectDat

Bericht / Kontaktliste

IdentAdressen	Name	Vorname	Strasse	Nr	Land	PLZ	Ort	E-Mail	Telefon	Natel
John Bernerhaus										
Thomas Müller - Biel	Müller	Thomas	Bielseegasse	22	CH	2500	Biel	thomi.mueller@mustertest.ch	031 777 1x 88	073 456 xx 67
Peter Muster - Thun	Muster	Peter	Thunistrasse	5	CH	3600	Thun	peter.muster@test.ch	031 777 2x 77	073 556 3x 22
Peter Muster - Bern	Muster	Peter	Mustergasse	11	CH	3000	Bern	peter.muster@mustertest.ch	031 777 0x 99	079 777 0x 99

Sonntag, 6. Oktober 2024 Seite 1 von 1

Alle Kontakte in Kurzform die dem Besitzer zugeordnet sind.

ConnectDat

Bericht / Aufgaben Laufende & Erledigt

ConnectDat / Bericht - Aufgaben Laufende									
Bericht / Aufgaben Laufende									
Datum Ende	Aufgabeldent	AufgabeBeschreibung	AufgabeNotiz	Kategorie Priorität	AufgabeDatStart AufgabeDatEnde	Tage Verbleib	VorWarn.Tage Termin	Vorwarnung Warnung	
John Bernerhaus									
In Arbeit									
15.10.2024	AG-20241001-02	Adressenänderungen	Alle Adressen Änderungen der Post melden	Extern 3	01.10.2024 15.10.2024	14 8	3 12.10.2024	OK OK	
01.11.2024	AG-20240916-01	Haushaltbuch nachführen	Alle Monatsausgaben für Vormonat nachführen	Intern 1	16.09.2024 01.11.2024	46 25	20 12.10.2024	OK OK	
Offen									
06.10.2024	AG-20241003-01	Briefversand	Rechnungen einpacken, frankieren und versenden	Intern 1	03.10.2024 06.10.2024	3 -1	2 04.10.2024	Vorwarnung Überfällig	
01.11.2024	AG-20241001-01	Brief Dokumente archivieren	Alle Briefe aus vorletztem Jahr ins Archiv ablegen	Intern 2	01.10.2024 01.11.2024	31 25	5 27.10.2024	OK OK	
Montag, 7. Oktober 2024							Seite 1 von 1		

ConnectDat / Bericht - Aufgaben Erledigt									
Bericht / Aufgaben Erledigt									
Datum Ende	Aufgabeldent	AufgabeBeschreibung	AufgabeNotiz	Kategorie Priorität	AufgabeDatStart AufgabeDatEnde	Tage Verbleib	VorWarn.Tage Termin	Vorwarnung Warnung	
John Bernerhaus									
Erledigt									
05.10.2024	AG-20240929-01	Neuer Teppich verlegen	Sitzungszimmer 2	Extern 1	29.09.2024 05.10.2024	6 -3	2 03.10.2024	N/A N/A	
08.10.2024	AG-20240930-01	Briefmarken kaufen	10 mal 10er Bögen an A-Postmarken kaufen	Extern 1	30.09.2024 08.10.2024	8 0	4 04.10.2024	N/A N/A	
Dienstag, 8. Oktober 2024							Seite 1 von 1		

Alle Aufgaben die dem Besitzer zugeordnet sind. Bericht zu Laufende oder Erledigte Aufgaben.

ConnectDat

Bericht / Aufgaben Priorität

Priorität	Aufgabeldent	AufgabeBeschreibung	AufgabeNotiz	Kategorie Status	AufgabeDatStart AufgabeDatEnde	Tage Verbleib	VorWarn.Tage Termin	Vorwarnung Warnung
John Bernerhaus								
1	AG-20241003-01	Briefversand	Rechnungen einpacken, frankieren und versenden	Intern Offen	03.10.2024 06.10.2024	3 -1	2 04.10.2024	Vorwarnung Überfällig
1	AG-20240916-01	Haushaltbuch nachführen	Alle Monatsausgaben für Vormonat nachführen	Intern In Arbeit	16.09.2024 01.11.2024	46 25	20 12.10.2024	OK OK
2	AG-20241001-01	Brief Dokumente archivieren	Alle Briefe aus vorletztem Jahr ins Archiv ablegen	Intern Offen	01.10.2024 01.11.2024	31 25	5 27.10.2024	OK OK
3	AG-20241001-02	Adressenänderungen	Alle Adressen Änderungen der Post melden	Extern In Arbeit	01.10.2024 15.10.2024	14 8	3 12.10.2024	OK OK

Montag, 7. Oktober 2024 Seite 1 von 1

Alle Aufgaben die dem Besitzer zugeordnet sind. Laufende Aufgaben nach Priorität und weiter nach EndDatum sortiert.

ConnectDat

Bericht / Termine Laufende & Erledigt

ConnectDat / Bericht Termine Laufende								
Bericht / Termine Laufende								
BesitzerIdent								
TerminDatum	TerminIdent	ZeitStart	ZeitEnde	ZeitDauer	TerminBezeichnung	TerminOrt	Status	Kategorie
	GanzTag				TerminNotiz		Typ	
John Bernerhaus								
Oktober 2024								
10.10.2024	TI-20241010-01	08:00			Eröffnungsfeier	Hilligendorf	Angelegt	Teilnehmen
		18:00	10:00	Schloss Hotel Hilligen				
15.10.2024	TI-20241015-01	14:00			Mittagessen	Restaurant Löwen	Angelegt	Moderation
		16:30	2:30	Abschlussfeier				
November 2024								
01.11.2024	TI-20241101-01	11:00			Sitzungszimmer neu einrichten	Sitzungszimmer	Angelegt	Ausführen
		12:00	1:00	Stühle austauschen				
Dezember 2024								
23.12.2024	TI-20241223-01	07:15			Weihnachtsvorbereitung	Empfang	Angelegt	Ausführen
		15:45	8:30	Saal schmücken				
23.12.2024	TI-20241223-02	15:00			Weihnachtsfeier	Empfang	Angelegt	Moderation
		17:55	2:55					
Mittwoch, 9. Oktober 2024								
							Seite 1 von 1	

ConnectDat / Bericht Termine Erledigt								
Bericht / Termine Erledigt								
BesitzerIdent								
TerminDatum	TerminIdent	ZeitStart	ZeitEnde	ZeitDauer	TerminBezeichnung	TerminOrt	Status	Kategorie
	GanzTag				TerminNotiz		Typ	
John Bernerhaus								
Oktober 2024								
01.10.2024	TI-20241001-01	17:00			Dokument unterschreiben	Restaurant Tanner	Erledigt	Wichtig
		19:45	2:45	Dokumente A345 mitnehmen				
02.10.2024	TI-20241002-01	17:00			Arbeitszeit kontrollieren	Büro	Erledigt	Ausführen
		17:30	0:30	Alle Zeitangaben im September				
Montag, 7. Oktober 2024								
							Seite 1 von 1	

Alle Termine die dem Besitzer zugeordnet sind. Laufende oder Erledigte Termine. Gruppierung nach Monaten.

ConnectDat

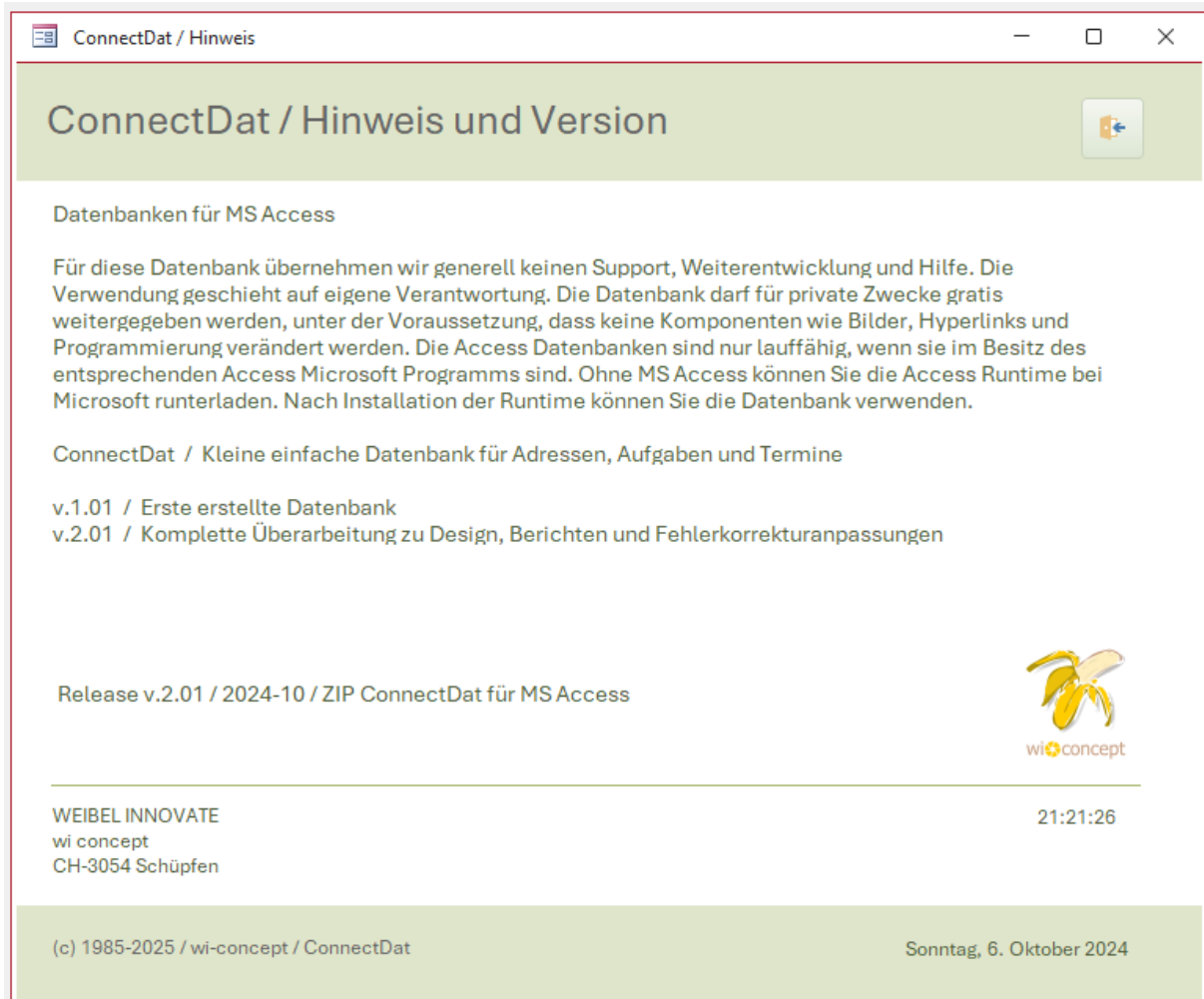
Bericht / Termine nach Typ

Bericht / Termine Laufende - Gruppe Arbeit und Privat							
BesitzerIdent							
Typ	TerminIdent	ZeitStart	TerminBezeichnung	TerminOrt	Status	Kategorie	
TerminDatum	GanzTag	ZeitEnde	ZeitDauer	TerminNotiz			
Arbeit							
Oktober 2024							
10.10.2024	TI-20241010-01	08:00	Eröffnungsfeier	Hilligendorf	Angelegt	Teilnehmen	
	<input checked="" type="checkbox"/>	18:00	10:00	Schloss Hotel Hilligen			
November 2024							
01.11.2024	TI-20241101-01	11:00	Sitzungszimmer neu einrichten	Sitzungszimmer	Angelegt	Ausführen	
	<input type="checkbox"/>	12:00	1:00	Stühle austauschen			
Privat							
Oktober 2024							
15.10.2024	TI-20241015-01	14:00	Mittagessen	Restaurant Löwen	Angelegt	Moderation	
	<input type="checkbox"/>	16:30	2:30	Abschlussfeier			
Dezember 2024							
23.12.2024	TI-20241223-01	07:15	Weihnachtsvorbereitung	Empfang	Angelegt	Ausführen	
	<input checked="" type="checkbox"/>	15:45	8:30	Saal schmücken			
23.12.2024	TI-20241223-02	15:00	Weihnachtsfeier	Empfang	Angelegt	Moderation	
	<input type="checkbox"/>	17:55	2:55				

Alle Termine die dem Besitzer zugeordnet sind. Laufende Termine. Gruppierung nach dem Typ Arbeit und Privat und diese jeweilig nach Monaten sortiert.

ConnectDat

8. Hinweise und Version



ConnectDat / Hinweis und Version

Datenbanken für MS Access

Für diese Datenbank übernehmen wir generell keinen Support, Weiterentwicklung und Hilfe. Die Verwendung geschieht auf eigene Verantwortung. Die Datenbank darf für private Zwecke gratis weitergegeben werden, unter der Voraussetzung, dass keine Komponenten wie Bilder, Hyperlinks und Programmierung verändert werden. Die Access Datenbanken sind nur lauffähig, wenn sie im Besitz des entsprechenden Access Microsoft Programms sind. Ohne MS Access können Sie die Access Runtime bei Microsoft runterladen. Nach Installation der Runtime können Sie die Datenbank verwenden.

ConnectDat / Kleine einfache Datenbank für Adressen, Aufgaben und Termine

v.1.01 / Erste erstellte Datenbank
v.2.01 / Komplette Überarbeitung zu Design, Berichten und Fehlerkorrekturanpassungen

Release v.2.01 / 2024-10 / ZIP ConnectDat für MS Access

WEIBEL INNOVATE
wi concept
CH-3054 Schüpfen

21:21:26

(c) 1985-2025 / wi-concept / ConnectDat

Sonntag, 6. Oktober 2024

Informationsformular

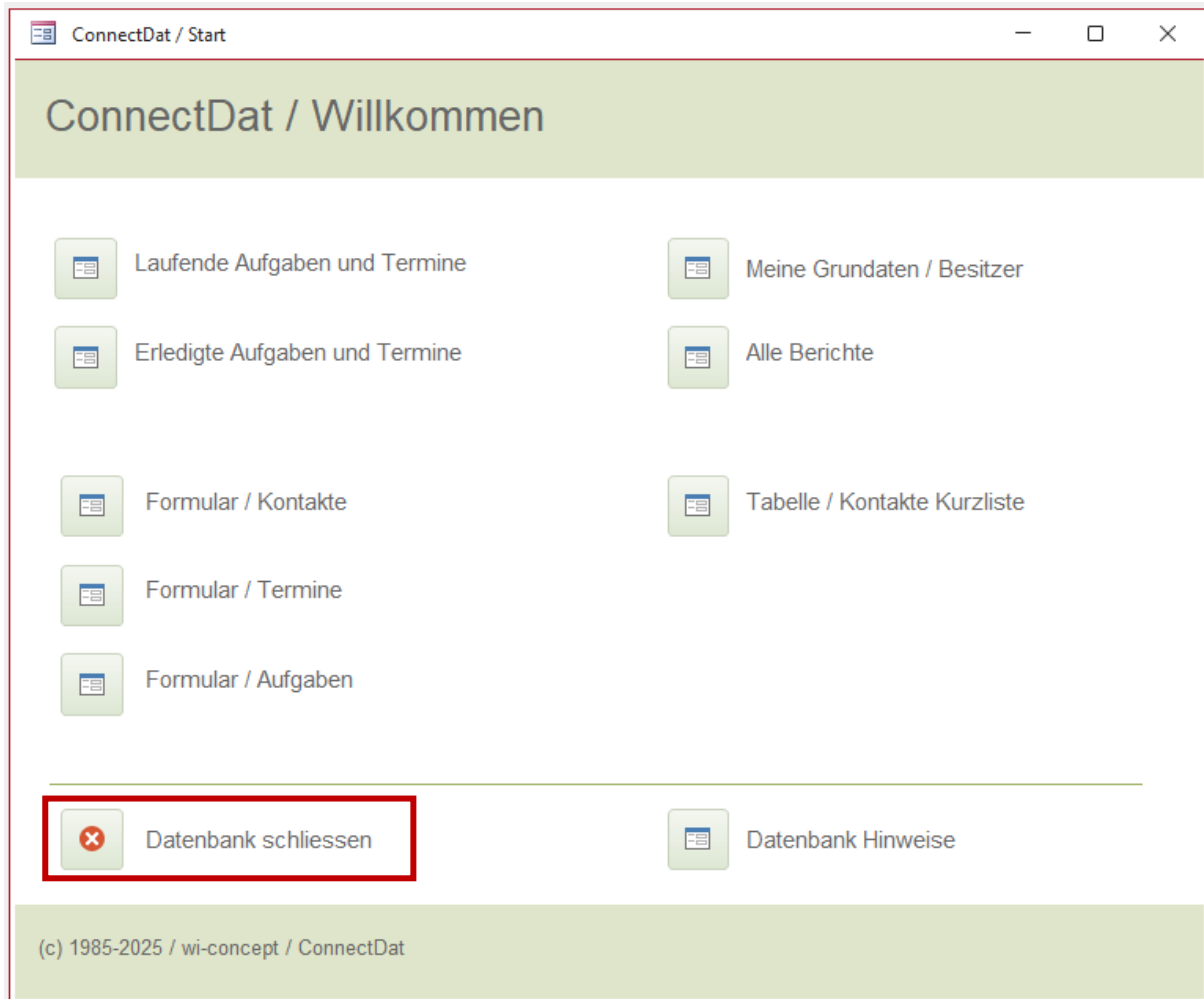
Hier wird die Version der Datenbank angezeigt.

Wenn Sie eine neue Version anwenden wollen, müssen Sie ihre Daten zuerst exportieren und anschliessend in die neue Datenbank Version importieren. Für Unerfahrene ist dies nicht zu empfehlen.

Neue Versionen finden sie mit einem Klick auf das wi-concept Logo.

ConnectDat

9. Anwendung schliessen



Die Datenbank schliessen

Über den Button «Datenbank schliessen» können Sie die Datenbank schliessen.

ConnectDat

Herausgeber

WEIBEL INNOVATE
wi concept
CH-3054 Schüpfen

Ausgabe Kurzanleitung

2024-10 für Connect Datenbank ab Rev. 2.01

Die erste Version der Termin & Aufgaben Datenbank erschien um das Jahr 1990 als Atari / Phoenix Version. Mitte 2024 erfolgte eine komplette Design- & Funktionsanpassung für MS Access.

Die Kurzanleitung kann leichte visuelle Unterschiede zur aktuellen Vorlage aufweisen.

Aktuelle Datenbankversion

Die aktuellen Datenbank Vorlagen werden auf Swiss Hometool publiziert.

[ConnectDat](#)



© 1990-2025 WEIBEL INNOVATE / WI CONCEPT