


# WEIN VERKOSTUNG

Access Datenbank / Die visuelle Wein Beurteilung



WEIBEL INNOVATE  
wi concept

# WeinVerkostung

## Kurzanleitung

### Access Datenbanken

Für die Verwendung von Access Datenbanken verweisen wir auf gute Fachbücher und unzähligen Tipps und Videos im Internet.

Einige Grundkenntnisse sind sinnvoll zur Anwendung der vorliegenden Datenbank.

### Gewährleistungen

#### Datenbanken für MS Access

Für diese Datenbank übernehmen wir generell keinen Support, Weiterentwicklung und Hilfe. Die Verwendung geschieht auf eigene Verantwortung.

Die Datenbank darf für private Zwecke gratis weitergegeben werden, unter der Voraussetzung, dass keine Komponenten wie Bilder, Hyperlinks und Programmierung verändert werden.

Die Access Datenbanken sind nur lauffähig, wenn sie im Besitz des entsprechenden Access Microsoft Programms sind. Ohne MS Access können Sie die Access Runtime bei Microsoft runterladen. Nach Installation der Runtime können Sie die Datenbank verwenden.

Eine eventuell angezeigte Startseite über die Eingabe eines Installationscodes können Sie dabei wegklicken.

### Schutz der Datenbank

Die Datenbank ist nicht geschützt. In der seitlichen Navigationsliste können Sie alle Objekte anschauen. Versierte Access Anwender können dadurch Anpassungen selbst vornnehmen (Fehlerkorrekturen, Anpassungen). Bei Verwendung der Access Runtime können Sie die Navigationsleiste nicht sehen.

### Herausgeber

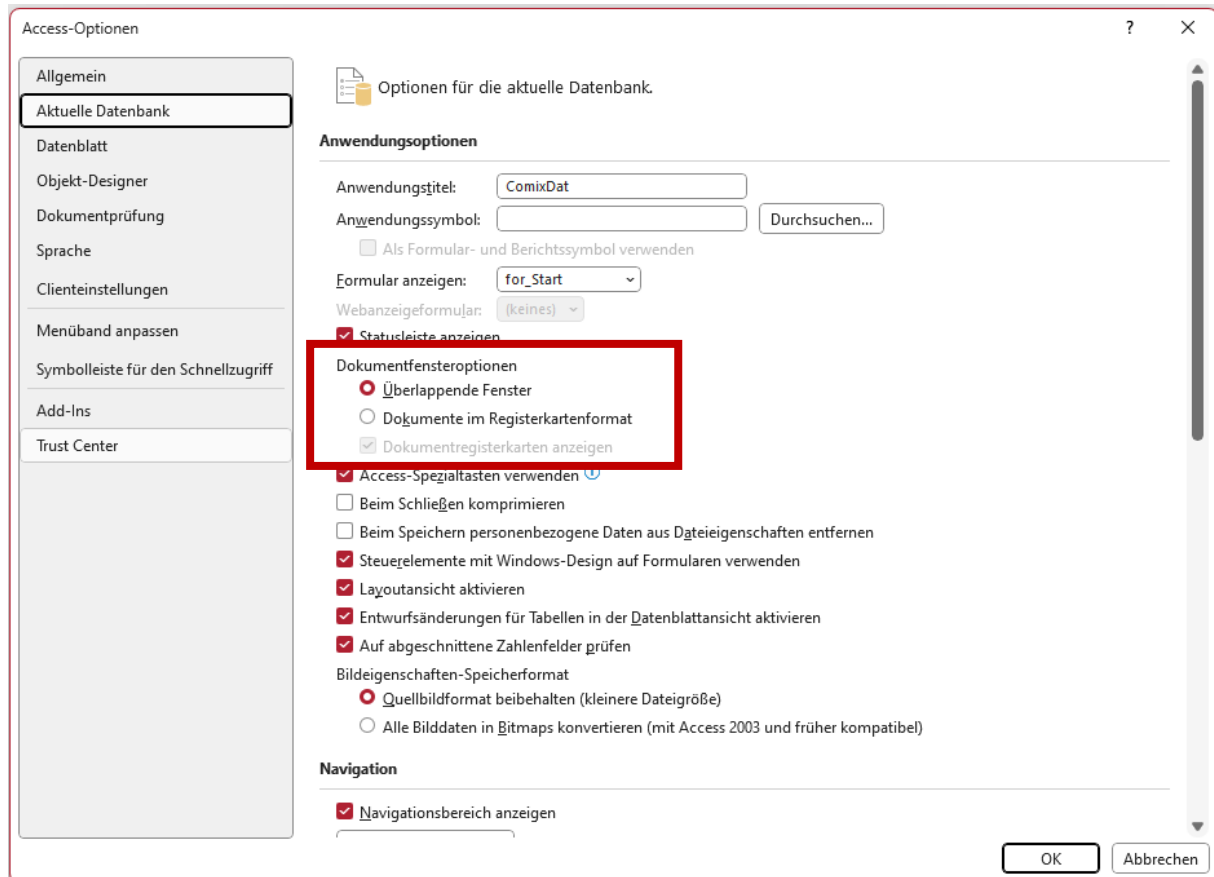
Die Datenbanken und Vorlagen für Microsoft Produkte werden durch das «Weibel Innovate» WI Concept Team aufgebaut und veröffentlicht. Es besteht kein kommerzielles Interesse und die Anwendungen sind zur privaten Nutzung angedacht. Die «Weibel Innovate» ist ein reine Non-Profit-Organisation.

# WeinVerkostung

## 1. Datenbank Einstellungen

Tipp zu MS Access

Die Darstellung der Formulare zur Registerkartenform kann in den Optionen geändert werden.



Weitere Tipps zu MS Access

Bei Eingaben in Formularen können Sie mit Insert Taste von Einfüge- zu Überschreibmodus wechseln.

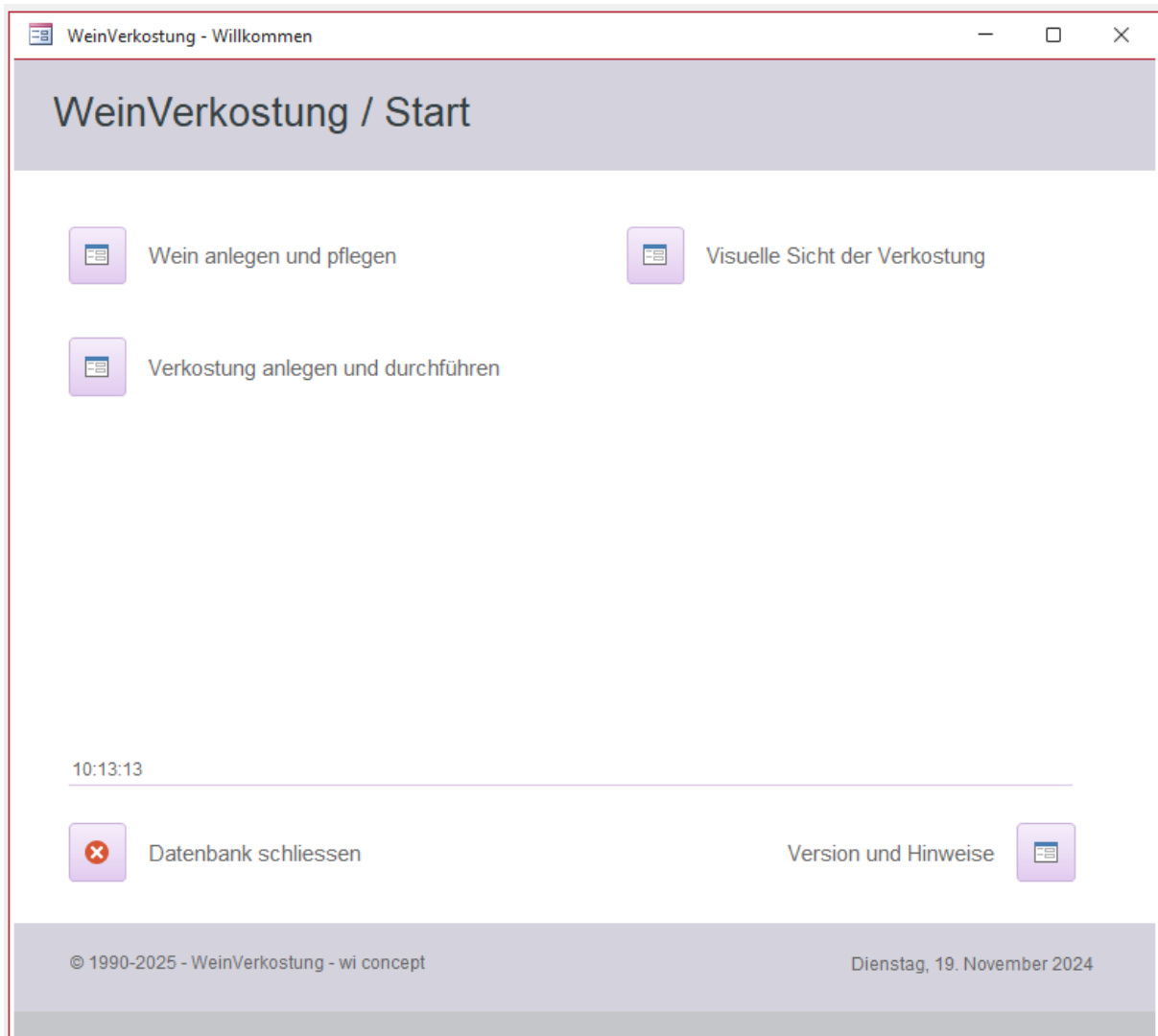
Datenbankstruktur

Die Datenbankstruktur ist nicht gesperrt. Alles kann durch Versierte Benutzer für den Eigennutzen angepasst werden.

# WeinVerkostung

## 2. Start der Datenbank

Beim Starten der Anwendung erscheint diese Formularübersicht:



### Startformular

Über die Buttons starten Sie die einzelnen Formulare und Hinweisformulare.

### Wein Verkostung

In der Wein Verkostung Datenbank können sie ein einzelner Wein über Formulare bewerten. Über eine visuelle Komplettübersicht kann eine Verkostungs-Aufnahme oder Pflege erfolgen. Die Datenbank ist für die reine Anwendung über den Computer konzipiert.

# WeinVerkostung

## 3. Datenbank Hinweise

### Wein Verkostung

Die Verkostungsergebnisse werden über Formularfelder Auswahlregler gesetzt.  
Auf eine Punktzahlbewertung wird verzichtet.

### Aufbau und Systematik




Das Ziel ist die Dokumentation der Ergebnisse der drei Gruppen:

Erscheinungsbild > Farbe

Geruch > Aromen, usw.

Geschmack > Aromen, usw.

### Resultat Bewertung Bandbreite

WinScorePlus	Bewertung	Smiley
Wein ist gut	Immer wieder kaufen	
Wein ist mittelmässig	Der Wein ist kaufbar	
Wie nicht mehr kaufen	Leider den Geschmack verfehlt	

### Vorgehen zu Aufnahme

1. Wein anlegen
2. Verkostung durchführen

# WeinVerkostung

## 4. Vorgang der Verkostung / Die Formulare

© 1990-2025 - WeinVerkostung - wi concept Dienstag, 19. November 2024

Datensatz: 1 von 6 Kein Filter Suchen

Zuerst das Formular über die Startseite aufrufen.

Ist der neu gekaufte Wein noch nicht vorhanden, die Neuaufnahme wie folgt durchführen:

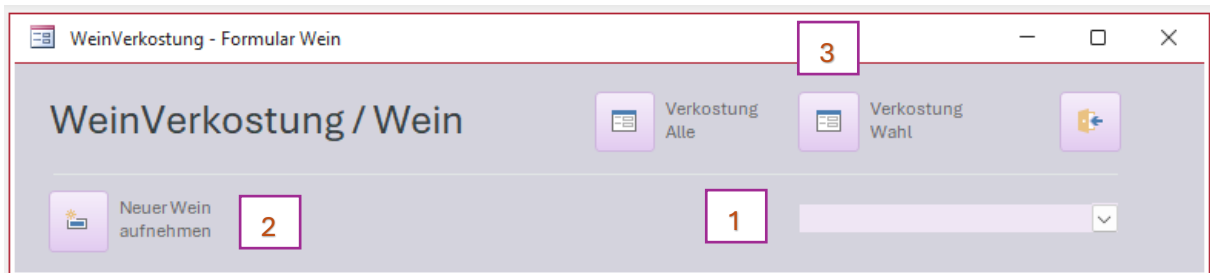
Die Felder «WeinName», «WeinJahrgang», «WeinSorte», «WeinIdent» anlegen (Mussfelder).

Die Felder «WeinAufnahme» und «WeinPreis» aufnehmen.

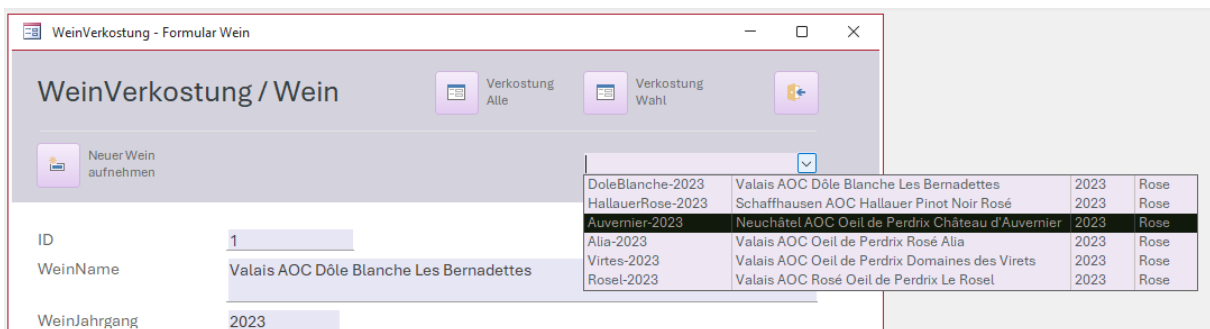
Restliche Felder «Winzer», «WeinDetails», «WeinNotiz» «Bild» können später ergänzt werden.

Die «WeinBewertung» nach der Verkostung eintragen.

# WeinVerkostung



Über das Kombinationsfeld (1) ganz oben können Sie einen bereits aufgenommenen Wein suchen. Die angezeigten Weine können Sie überprüfen oder anpassen.



Kein Wein vorhanden. Hier kann ein leeres Blatt aufgerufen werden (2).

# WeinVerkostung

Der Wein ist angelegt.

Jetzt die Verkostung anlegen (3). Ist noch keine vorhanden wird ein leeres Verkostungsblatt angelegt.

© 2005-2025 - WeinVerkostung - wi-concept

Freitag, 8. November 2024

Datensatz: 6 von 6 Ungefiltert Suchen

Geben sie einen Wein «VerkostungName» ein (4). Art und Weise wie Beispieleintrag (reiner Texteintrag).

Die «WeinIdentifikation» können sie auswählen (5). Dies ergibt die Verbindung zum aufgenommenen Wein.

Unter Erscheinung, Geruch und Geschmack können sie die Eindrücke aus der Verkostung auswählen (6).



# WeinVerkostung

WeinVerkostung - Formular Verkostung

## WeinVerkostung / Verkostung

Neue Verkostung aufnehmen | Wein Verkostungen Alle in Reihe | Visuell Wahl

ID:

VerkostungName:

Weinidentifikation:

Erscheinung  Farbe:

Geruch  Komplexität:    
Aromen:    
GeruchsNotiz:

Geschmack  Süsse:    
Säure:    
Tannin:    
KörperAlkohol:    
Komplexität:    
Holz:    
Abgang:    
Aromen:    
GeschmacksNotiz:

© 1990-2025 - WeinVerkostung - wi concept Dienstag, 19. November 2024

Datensatz: 1 von 5 | Ungefiltert | Suchen

Die gewählte Zahl ergibt den Text nebenan (grau hinterlegt).

Auf folgenden Seiten einige Beispiele.

# WeinVerkostung

The screenshot shows a web application window titled "WeinVerkostung - Formular Verkostung". The main header displays "WeinVerkostung / Verkostung" and navigation buttons for "Wein Alle", "Wein Wahl", and a search icon. Below the header are three main action buttons: "Neue Verkostung aufnehmen", "Wein Verkostungen Alle in Reihe", and "Visuell Wahl".

The form fields are as follows:

- ID: 1
- VerkostungName: Alia-Rose-2023 / Verkostung
- WeinIdentifikation: Alia-2023
- Erscheinung: Farbe: 2 (dropdown), **zitronengelb** (dropdown menu open)
- Geruch: Komplexität: 4 (dropdown), Aromen: 7 (dropdown), GeruchsNotiz: fein
- Geschmack: Süsse: 2 (dropdown), Säure: 1 (dropdown), Tannin: 4 (dropdown), KörperAlkohol: 3 (dropdown), Komplexität: 5 (dropdown), Holz: 1 (dropdown), Abgang: 3 (dropdown), Aromen: 1 (dropdown), GeschmacksNotiz: (empty text field)

The dropdown menu for "Farbe" is open, showing the following options: zitronengelb (highlighted), hellgelb, gelb, dunkelgelb, gold, gelbbraun, braunrot, himbeerrot, rot, mittelrot, dunkelrot, schwarzrot.

At the bottom of the form, there is a footer with the copyright notice "© 2005-2025 - WeinVerkostung - wi-concept" and the date "Freitag, 8. November 2024". Below the footer is a data table control showing "Datensatz: 1 von 5" and "Ungefiltert Suchen".

Die Farbwahl.

Ist eine ungefähre Orientierung des Farbeindrucks. Auf dem visuellen Formular können sie eine Anpassung vornehmen.

# WeinVerkostung

© 2005-2025 - WeinVerkostung - wi-concept Freitag, 8. November 2024

Datensatz: 1 von 5 Ungefiltert Suchen

Beispiel Geruch Komplexität.

Auf der Skala ein Wert übernehmen. Sie haben neun Facetten zur Verfügung. Sie können sich auch auf die drei Hauptmerkmale beschränken (hier: gering, mittel, hoch).

Die Zahlen sind nicht eine Bewertung, sondern ein Hinweis wie sich der Wein präsentiert.

# WeinVerkostung

WeinVerkostung - Formular Verkostung

## WeinVerkostung / Verkostung


Wein Alle Wein Wahl


Neue Verkostung aufnehmen Wein Verkostungen Alle in Reihe Visuell Wahl


ID: 1

VerkostungName: Alia-Rose-2023 / Verkostung

WeinIdentifikation: Alia-2023

Erscheinung  Farbe: 2 | zitronengelb

Geruch  Komplexität: 4 | -  
Aromen: 7 | siehe Notiz  
GeruchsNotiz: fein  
fruchtig  
pflanzlich  
blumig  
würzig  
holzig  
erdig  
siehe Notiz

Geschmack  Süsse: 2  
Säure: 1  
Tannin: 4  
KörperAlkohol: 3 | --  
Komplexität: 5 | mittel  
Holz: 1 | keins  
Abgang: 3 | --  
Aromen: 1 | fruchtig  
GeschmacksNotiz:

© 2005-2025 - WeinVerkostung - wi-concept Freitag, 8. November 2024

Datensatz: 1 von 5 Ungefiltert Suchen

Beispiel Aromen.

Auf der Auswahl eine Beschreibung übernehmen. Wenn keines beschreibend können sie im nachfolgenden Feld selbst ein Aroma eintragen (siehe Notiz eintragen).

# WeinVerkostung

WeinVerkostung - Tabelle Verkostung

WeinVerkostung / Verkostung

Erscheinung Geruch Geschmack

ID	Weinidentifikation	VerkostungName	Farbe	Komplex	Aromen	Notiz	Süsse	Säure	Tannin	Körper	Komplex	Holz	Abgang	Aromen	Notiz
1	Alla-2023	Alla-Rose-2023 / Verkostung	zitronengelb	-	siehe Notiz	fein	trocken	gering	-	--	mittel	keins	--	fruchtig	
2	Rosel-2023	Rosel-Rose-2023 / Verkostung	zitronengelb	--	siehe Notiz	seefartig	leichte Restsüsse	+	--	--	mittel	--	--	siehe Notiz	bitter
3	Auvernier-2023	Auvernier-Rose-2023 / Verkostung	gelb	mittel	fruchtig		leichte Restsüsse	--	-	ausgew	--	keins	mittel	blumig	
4	DoleBlanche-2023	DoleBlanche-Rose-2023 / Verkostung	hellgelb	gering	erdig		trocken	---	--	---	gering	keins	--	fruchtig	
5	Virtes-2023	Virtes-Rose-2023 / Verkostung	gelb	--	blumig		lieblich								
*	(Neu)														

© 2005-2025 - WeinVerkostung - wi-concept

Freitag, 8. November 2024

Datensatz: 1 von 5 | Kein Filter | Suchen

Sie können unter dem Button (7) eine tabellarische Darstellung wählen. Auch hier kann eine Pflege der Daten erfolgen.

# WeinVerkostung

## 5. Vorgang der Verkostung / Visuelle Darstellung

Die Daten können über ein visuelles Formularblatt als Übersicht dargestellt werden. Sie können die Pflege der Verkostung auch hier vornehmen.

© 2005-2025 - WeinVerkostung - wi-concept  
Freitag, 8. November 2024

Die gesetzten Bewertungen sind dunkler dargestellt.

Die Farbwahl kann visuell durchgeführt werden.

Die wichtigsten Daten des Weins werden links angezeigt.

Die «WeinBewertung» kann als Schlussakt auch hier erfolgen (Wein Empfehlung).

Hinweis für Neuaufnahme:

Wenn sie eine neue Bewertung der Verkostung hier durchführen, sind folgende Punkte zu beachten.

Unbedingt zuerst ein leeres Formular erzeugen.

«VerkostungName» unten im Titel eintragen.

«WeinIdent» auswählen.

Die farbigen Buttons können direkt angewählt werden. Oder der Skala Button kann ausgewählt werden (oben kleine Auswahlfeld).

**Wichtiger Hinweis:**

**Achtung. Bei abgeschlossenen Verkostungen werden Veränderungen im Formular sofort übernommen.**

# WeinVerkostung

## 6. Formular Hinweis und Version



WeinVerkostung - Version und Hinweise

### WeinVerkostung / Version

Datenbanken für MS Access

Für diese Datenbank übernehmen wir generell keinen Support, Weiterentwicklung und Hilfe. Die Verwendung geschieht auf eigene Verantwortung. Die Datenbank darf für private Zwecke gratis weitergegeben werden, unter der Voraussetzung, dass keine Komponenten wie Bilder, Hyperlinks und Programmierung verändert werden. Die Access Datenbanken sind nur lauffähig, wenn sie im Besitz des entsprechenden Access Microsoft Programms sind. Ohne MS Access können Sie die Access Runtime bei Microsoft runterladen. Nach Installation der Runtime können Sie die Datenbank verwenden.

WeinVerkostung / Einfache Datenbank für die visuelle Bewertung von Weinen

v.1.01 / Erste erstellte Datenbank  
v.2.01 / Komplette Überarbeitung zu Design, Berichten und Fehlerkorrekturanpassungen

Release v.2.05 / 2024-11 / ZIP Datei WeinVerkostung für MS Access

10:15:30

WEIBEL INNOVATE  
wi concept  
CH-3054 Schüpfen



© 1990-2025 - WeinVerkostung - wi concept

Dienstag, 19. November 2024

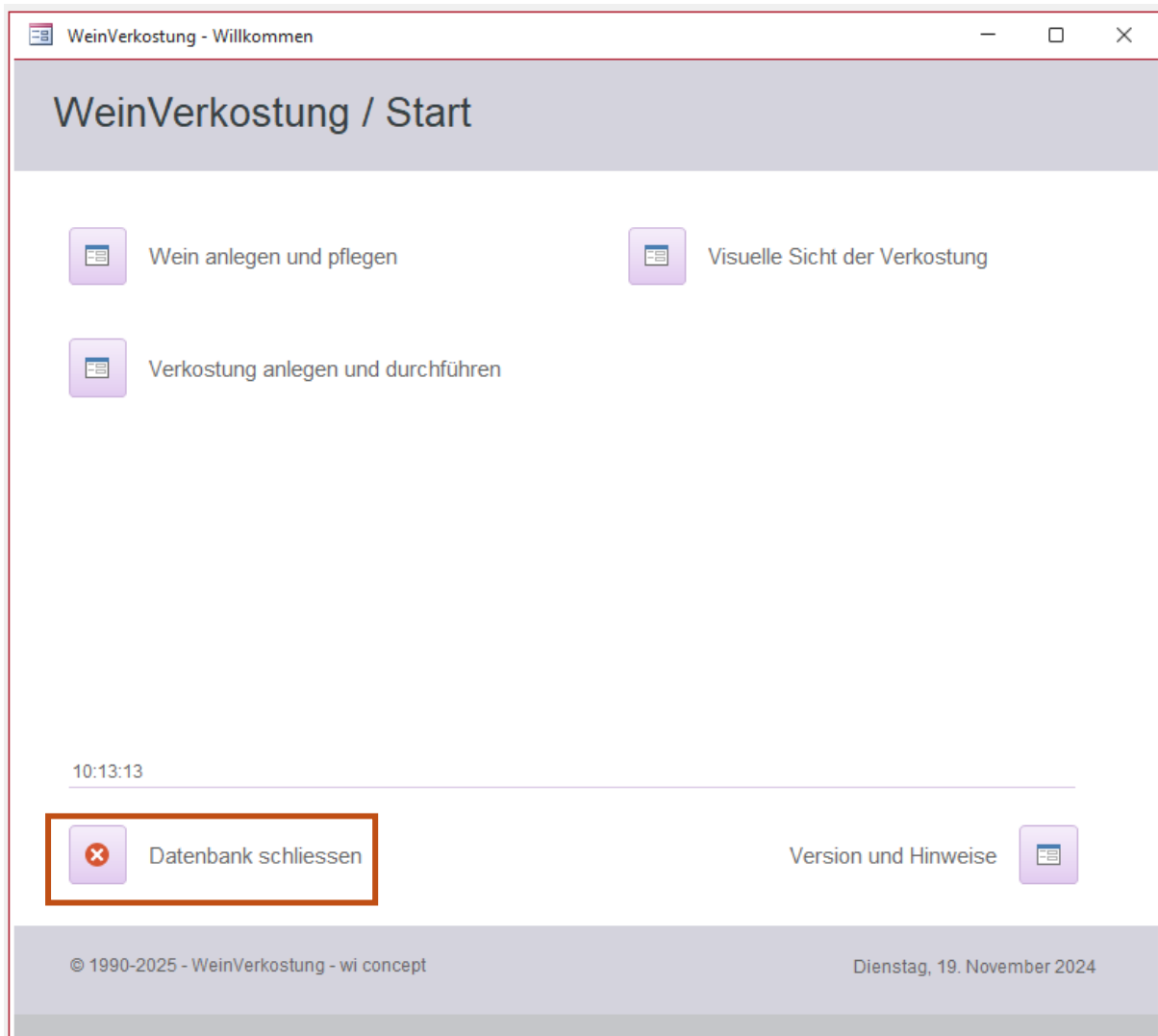
### Informationsformular

Hier wird die Version der Datenbank angezeigt.

Wenn Sie eine neue Version anwenden wollen, müssen Sie ihre Daten zuerst exportieren und anschliessend in die neue Datenbank Version importieren. Für Unerfahrene ist dies nicht zu empfehlen.

# WeinVerkostung

## 7. Anwendung schliessen



### Die Datenbank schliessen

Über den Button «Anwendung schliessen» können Sie die Datenbank schliessen.



# WeinVerkostung

## Herausgeber

WEIBEL INNOVATE

wi concept

CH-3054 Schüpfen

## Ausgabe Kurzanleitung

2024-09 / Ab Rev. 2.01

Die erste Version der Wein Verkostung Datenbank erschien im Jahr 2003 als Access Version. Ab 2005 wurde die Access Datenbank veröffentlicht. Mitte 2024 erfolgte eine komplette Design- & Funktionsanpassung.

Die Kurzanleitung kann leichte visuelle Unterschiede zur aktuellen Vorlage aufweisen.

## Aktuelle Datenbankversion

Die aktuellen Datenbank Vorlagen werden auf Swiss Hometool publiziert.

[WeinVerkostung](#)



© 1990-2025 WEIBEL INNOVATE / WI CONCEPT